



PANDUAN PEMBAYARAN

PUSAT LAYANAN TES INDONESIA

2018

TATA CARA PEMBAYARAN

Pembayaran biaya ujian TOEP Rp330.000,00 (tiga ratus tiga puluh ribu rupiah), dan untuk TKDA Rp330.000,00 (tiga ratus tiga puluh ribu rupiah) dengan rincian biaya tes Rp 300.000,00 ditambah dengan PPN 10%). Apabila peserta akan mengikuti 2 jenis tes (TOEP dan TKDA), peserta akan memperoleh 2 (dua) nomor pembayaran sehingga peserta juga harus melakukan 2 (dua) kali transaksi pembayaran. Peserta atau pembayar tidak perlu mencantumkan nomor rekening PLTI, karena sudah otomatis muncul beberapa pilihan pembayaran di channel pembayaran yang dipilih.

Perlu diperhatikan bahwa bagi peserta yang sudah melakukan pembayaran dan melakukan kesalahan pada prosedur pembayaran, uang **TIDAK DAPAT** ditarik kembali dengan alasan apapun. Bagi peserta yang tidak dapat mengikuti tes sesuai lokasi tes dan jadwal yang dipilihnya, maka hak mengikuti tesnya **dianggap HANGUS**. Oleh karena itu **pastikan** Anda memilih **jenis tes, tempat pelaksanaan tes dan waktu tes yang SESUAI** dan mengikuti prosedur pembayaran dengan **BENAR**. Pastikan pula **kode pembayaran** sudah benar **sebelum melakukan transaksi**.

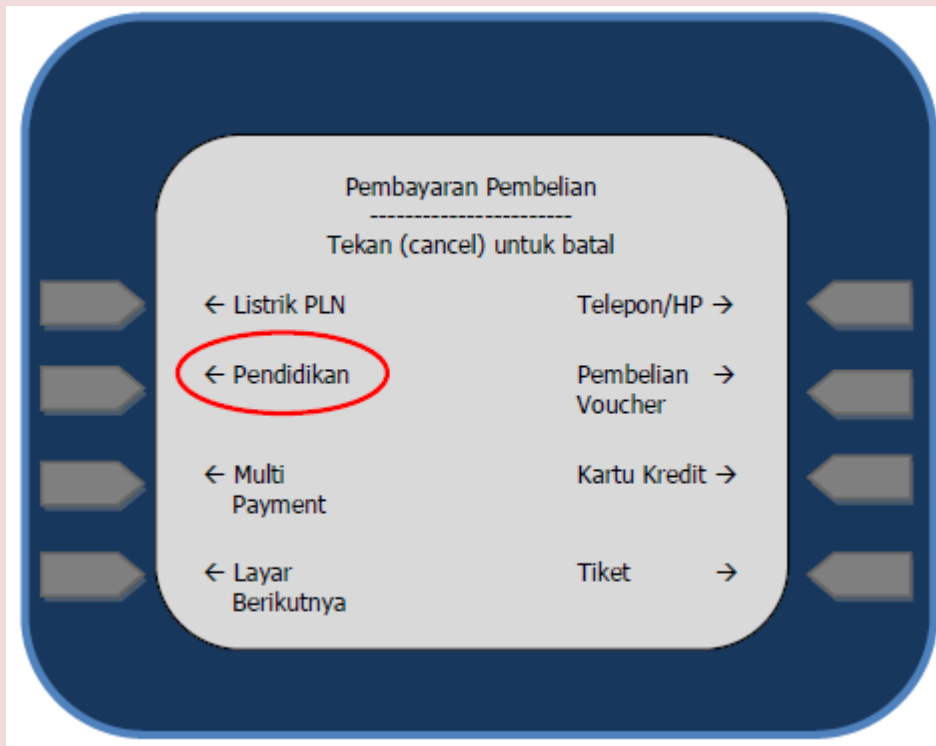
Pembayaran dapat dilakukan melalui channel berikut:

1. Mandiri ATM

- a. Masukkan PIN ATM lalu pilih menu BAYAR

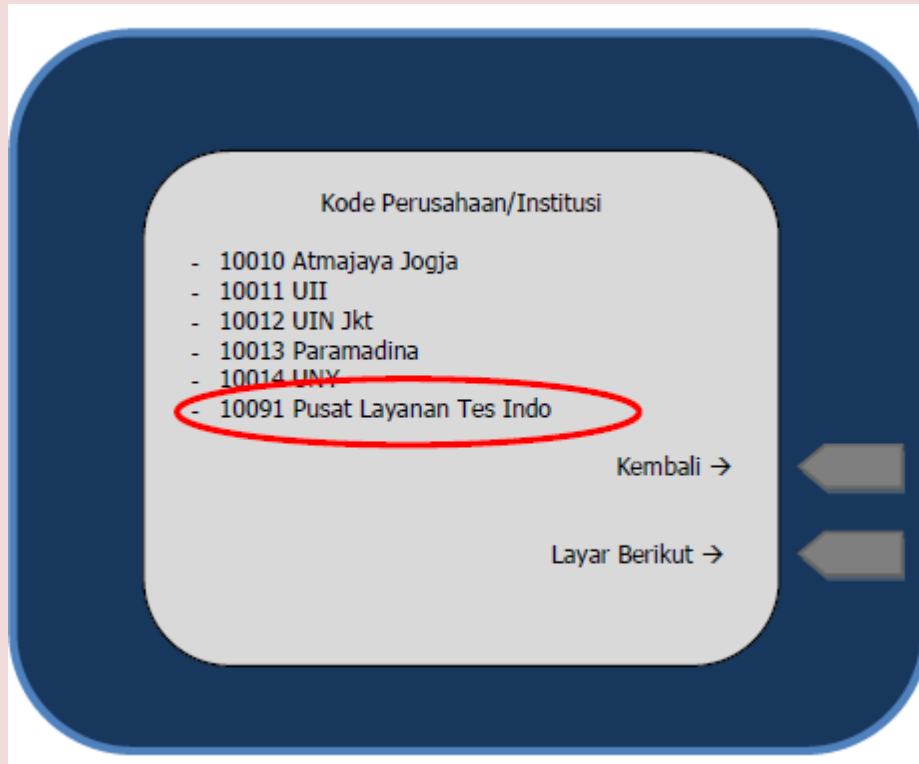


b. Kemudian pilih sub menu **PENDIDIKAN**



c. Masukkan kode penyedia jasa yang dapat dilihat pada **DAFTAR KODE** pada layar





- d. Masukkan kode pembayaran yang diperoleh dari laman <http://member.plti.co.id>. **Satu kode pembayaran untuk satu jenis tes (TOEP saja atau TKDA saja).**



- e. Muncul menu konfirmasi identitas peserta, Pilih item pembayaran Pusat Layanan Tes Indo, ketik nomor urut yang ada disamping kiri. Jika sudah benar, pilih YA

Konfirmasi Pembayaran
Pusat Layanan Tes Indo

No. Pendaftaran	:	16704768
Nama	:	Joni Abdullah
Asal Institusi	:	UGM
Jenis Tes	:	SEMUA

1. TOEP	:	300.000
2. TKDA	:	300.000

Pilih Nomor :
1/2

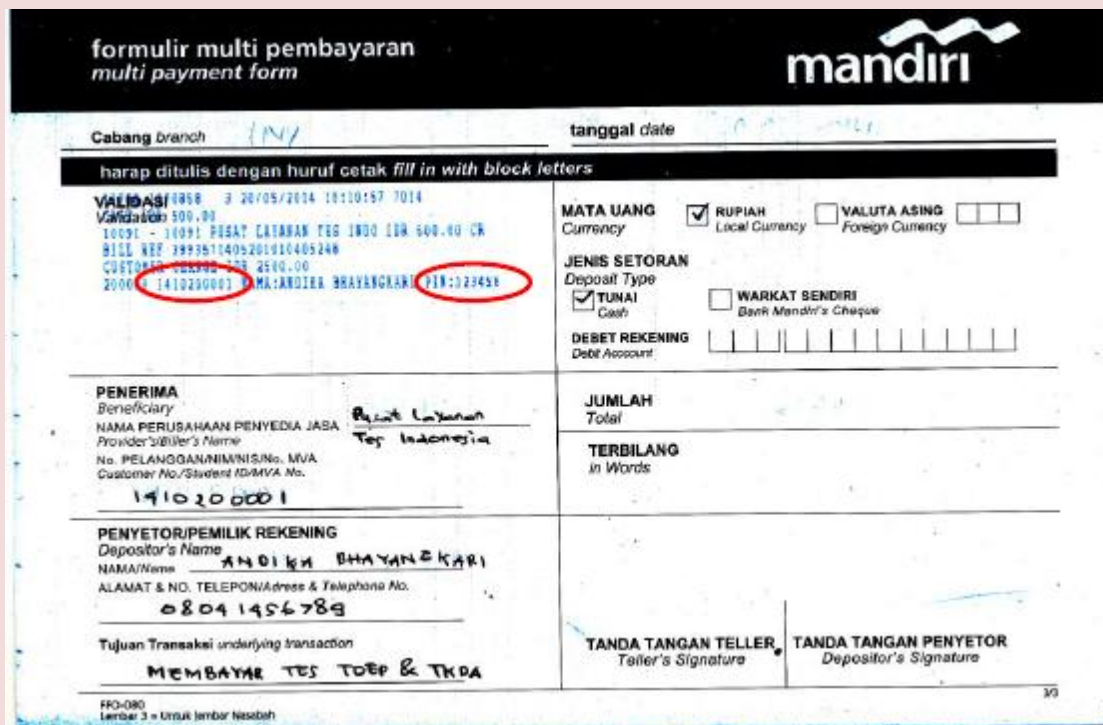
Ya →
Tidak →

- f. Pastikan muncul tulisan transaksi sukses pada layar, dan keluar struk ATM sebagai bukti sah pembayaran.
- g. **Peserta harus melakukan 2 (dua) kali transaksi pembayaran jika akan mengikuti 2 jenis tes (TOEP dan TKDA), sehingga peserta harus memiliki 2 struk pembayaran.**
- h. Kode verifikasi akan muncul pada hasil print out bukti transaksi melalui ATM. Kode verifikasi **untuk setiap jenis tes** pada masing-masing peserta akan **berbeda**. Silakan melakukan 2 (dua) kali transaksi untuk mengikuti 2 (dua) jenis tes.

2. Teller Bank Mandiri

Calon peserta tes TOEP dan TKDA PLTI dapat membayar biaya untuk mengikuti tes TOEP dan TKDA melalui counter teller di seluruh cabang Bank Mandiri setelah melakukan pendaftaran di laman <http://member.plti.co.id>.

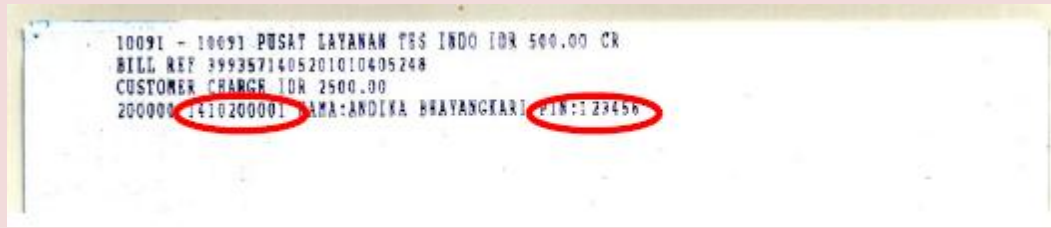
A. FORMULIR MULTI PAYMENT



The image shows a 'formulir multi pembayaran' (multi payment form) from Bank Mandiri. The form is filled out with handwritten information. At the top, it says 'formulir multi pembayaran multi payment form' and the Mandiri logo. Below that, there are fields for 'Cabang branch' (filled with 'IN') and 'tanggal date' (filled with '05/05/2024'). A note says 'harap ditulis dengan huruf cetak fill in with block letters'. The form is divided into several sections: 1. 'VALIDASI' (Validation) with a QR code and details like '10091 - 10091 PISAT CATAPAN TES INDO IDR 600.00 CR', 'CUSTOMER NO. 141020001', and 'NAMA: ANDIKA BHAYANZKARI'. 2. 'MATA UANG' (Currency) with 'RUPIAH' checked. 3. 'JENIS SETORAN' (Deposit Type) with 'TUNAI' (Cash) checked. 4. 'DEBIT REKENING' (Debit Account) with a grid of boxes. 5. 'PENERIMA' (Beneficiary) with 'NAMA PERUSAHAAN PENYEDIA JASA' filled with 'Pusat Layanan Tes Indonesia' and 'No. PELANGGAN/NIM/NIS' filled with '141020001'. 6. 'PENYETOR/PEMILIK REKENING' (Depositor/Owner) with 'NAMA/Name' filled with 'ANDIKA BHAYANZKARI' and 'ALAMAT & NO. TELEPON' filled with '0804 1456789'. 7. 'TUJUAN TRANSAKSI' (Transaction Purpose) filled with 'MEMBAYAR TES TOEP & TKDA'. 8. 'TANDA TANGAN TELLER' and 'TANDA TANGAN PENYETOR' (Signatures) fields. At the bottom left, it says 'FD-090 Lembar 3 - Untuk lembar nasabah' and at the bottom right, '3/0'.

Langkah Pengisian Formulir :

1. Pada kolom NAMA PERUSAHAAN diisi Pusat Layanan Tes Indonesia (10091)
2. Pada kolom NO. PELANGGAN diisi kode pembayaran
3. Pada kolom NAMA diisi nama penyetor atau pembayar
4. Pada kolom ALAMAT diisi alamat atau nomor telepon penyetor
5. Pada kolom TUJUAN TRANSAKSI diisi alasan transaksi,
Misal : Pembayaran Tes (TOEP atau TKDA)
6. **Kode Verifikasi akan tercetak pada slip pembayaran** sebagai berikut:



Kode verifikasi akan muncul pada hasil print out. Kode verifikasi **untuk setiap jenis tes** pada masing-masing peserta akan **berbeda**. Silakan melakukan 2 (dua) kali transaksi untuk mengikuti 2 (dua) jenis tes.

B. FORMULIR SETORAN

FORMULIR SETORAN (FFO-010)

JIKA FORMULIR MULTI PAYMENT TIDAK TERSEDIA DI CABANG

Langkah Pengisian Formulir

1. Kolom nomor rekening tidak diisi (dikosongkan)
2. Pada kolom NAMA isikan Pusat Layanan Tes Indonesia (10091)
3. Isikan nama penyettor atau pembayar dan username

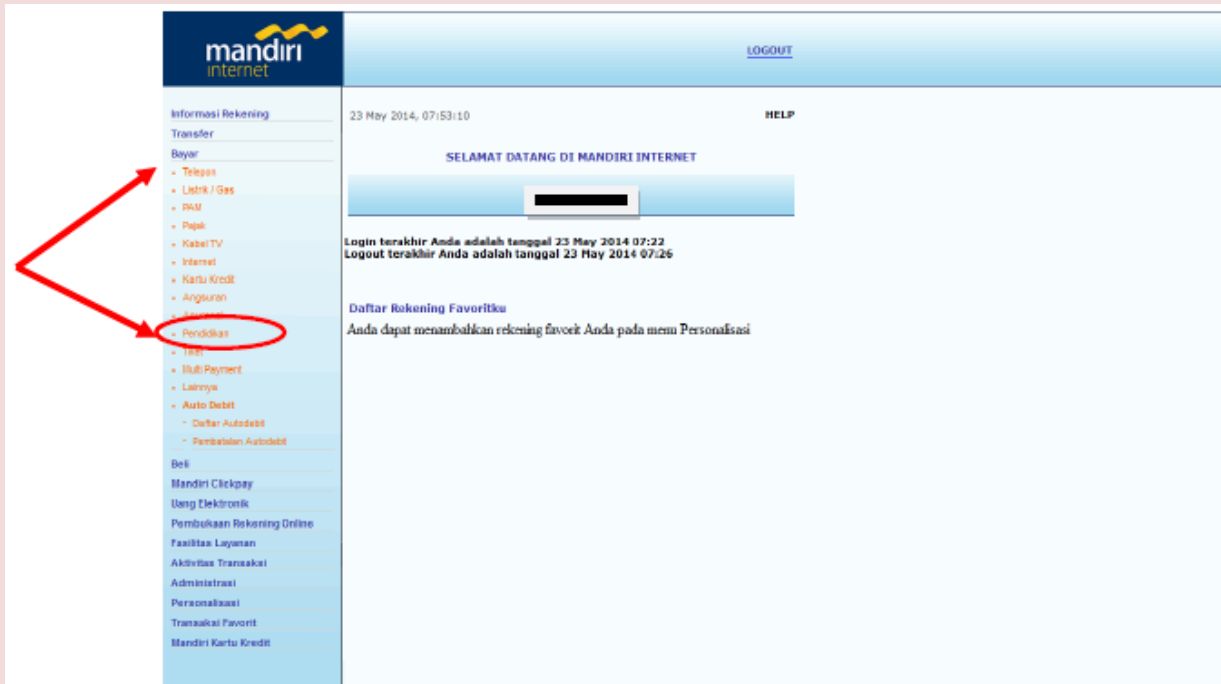
4. Isikan alamat atau nomor telepon penyeter
5. Isikan alasan transaksi,
 - Misal : Pembayaran Tes (**TOEP** atau **TKDA**)
6. Isikan dengan kode pembayaran dan jenis tes yang dipilih (misal TOEP atau TKDA)

3. Internet Banking

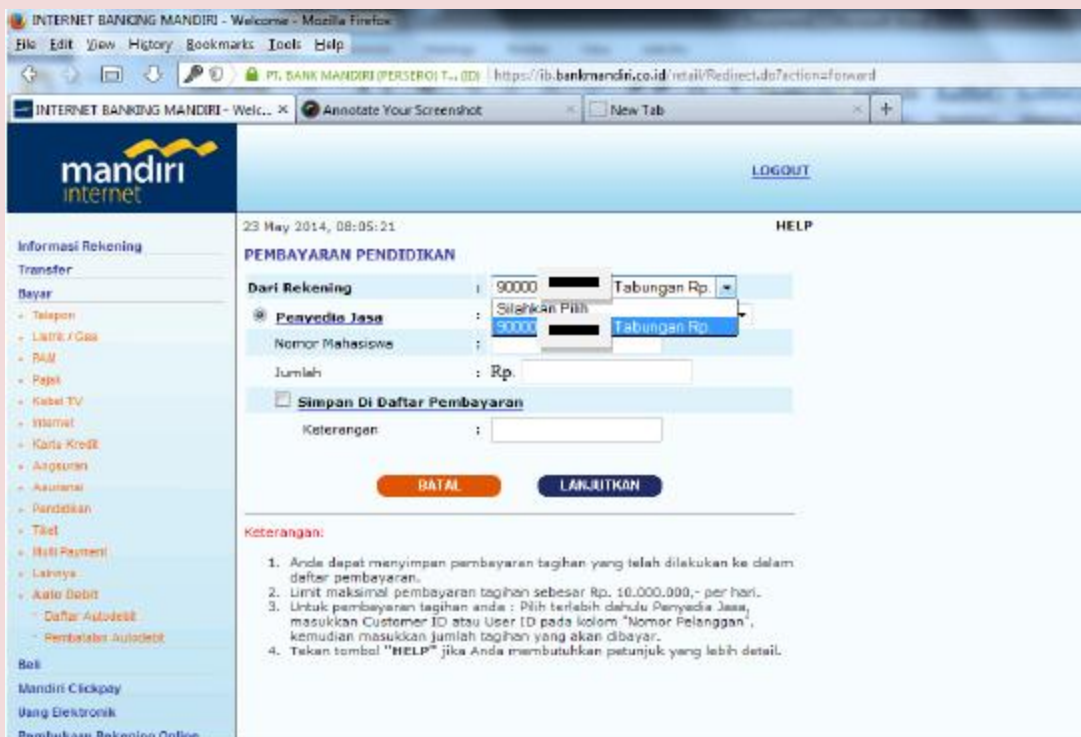
- a. Login Screen -> Masukkan User ID dan Password Internet banking:



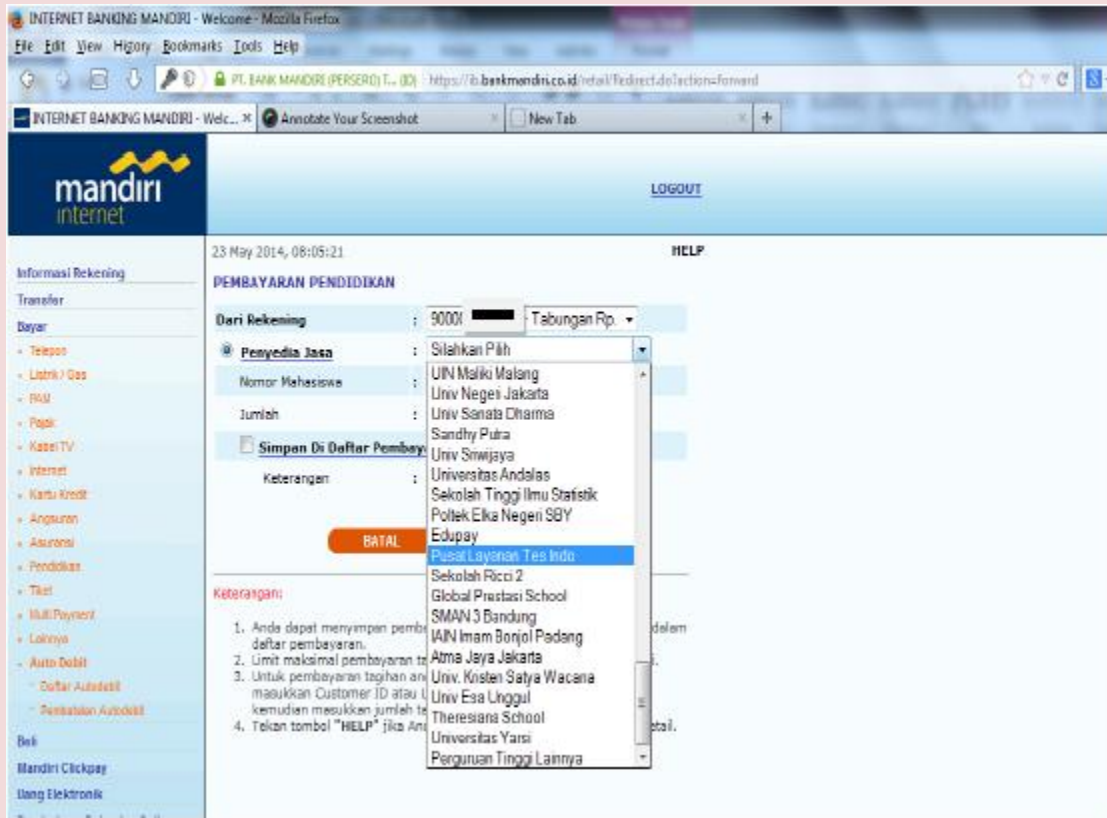
- b. Screen Pembuka -> Pilih menu Pembayaran, dan pilih menu Pendidikan:



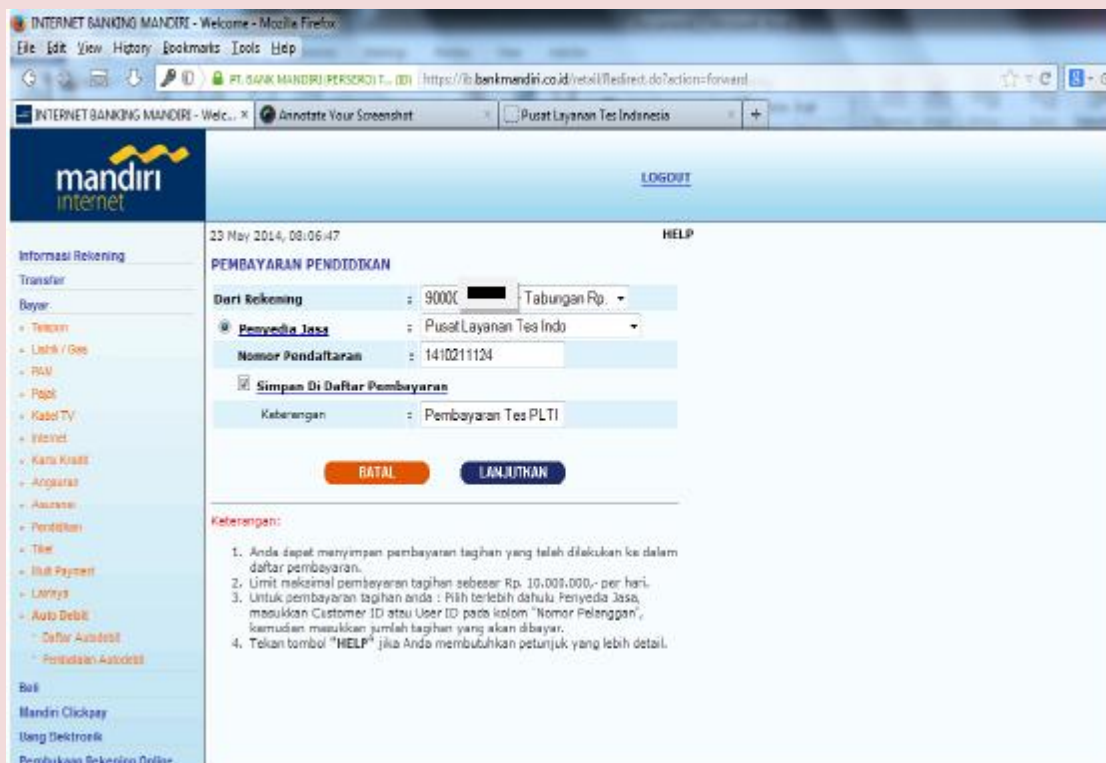
c. Pada menu screen Pendidikan Pilih No Rekening yang akan didebet



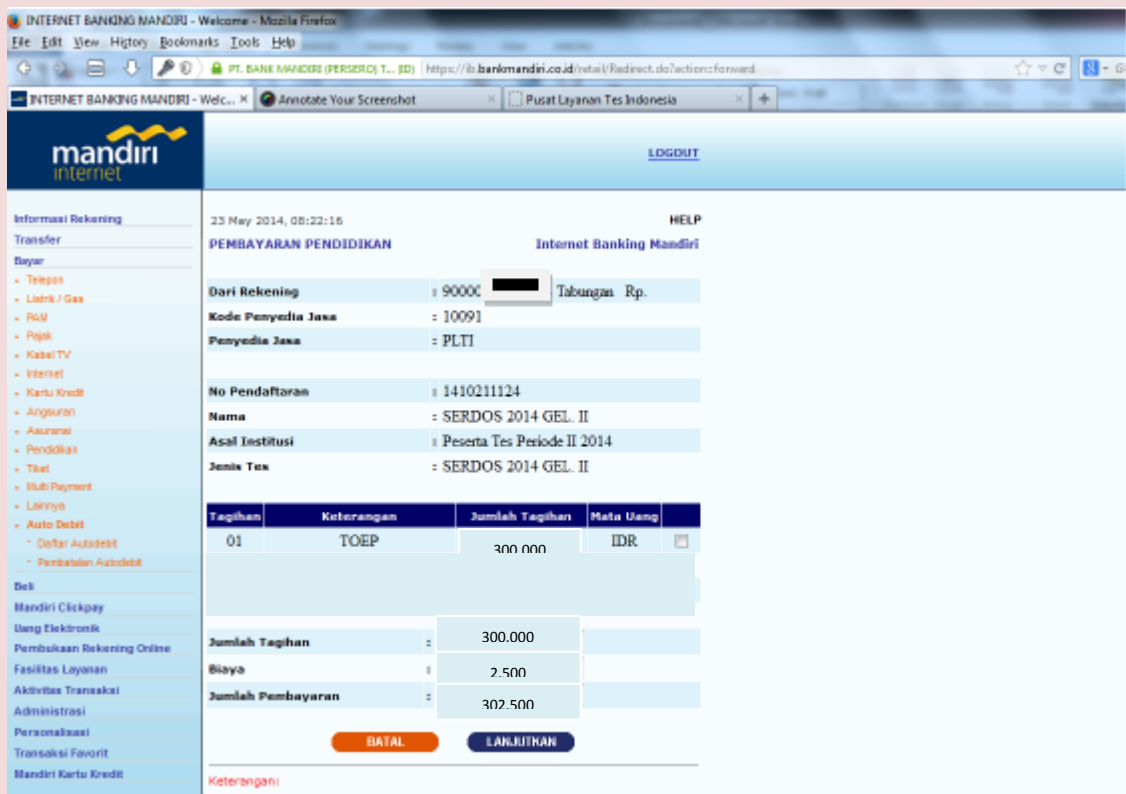
d. Pada menu screen Pendidikan Pilih Pusat Layanan Tes Indo sebagai penyedia jasa



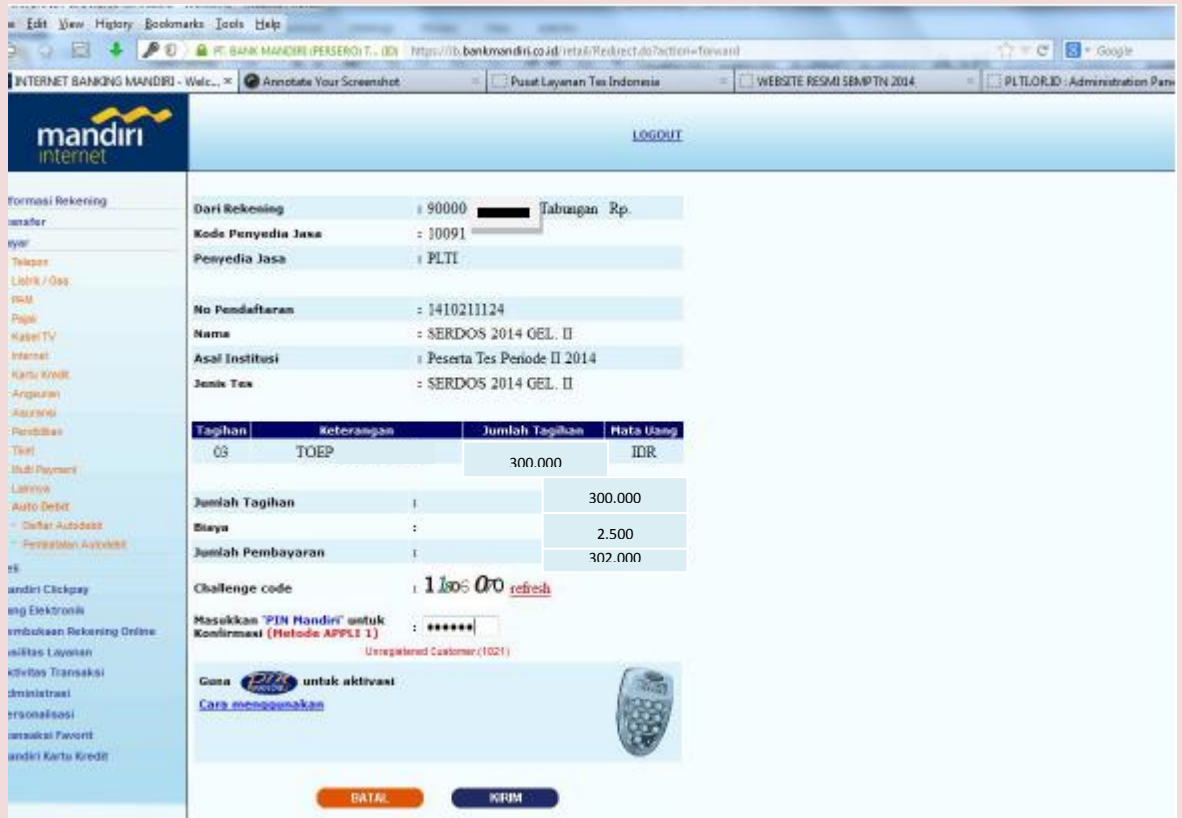
- e. Masukkan : kode pembayaran yang diperoleh pada saat pendaftaran di laman <http://member.plti.co.id>



f. Screen Tagihan -> Pilih tagihan yang akan dibayar dengan memberi tanda tick (v):



g. Screen Konfirmasi & Pembayaran -> Masukkan *Challenge Code* pada Token PIN Mandiri, dan masukkan PIN yang dihasilkan Token tersebut.



h. Hasil Transaksi :

Setelah transaksi sukses, secara otomatis akan ditampilkan Kode Verifikasi dan Nama Peserta sesuai dengan yang tercetak pada slip pembayaran biaya tes di PLTI. **Kode verifikasi akan muncul pada hasil print out.** Kode verifikasi **untuk setiap jenis tes** pada masing-masing peserta akan **berbeda**. Silakan melakukan 2 (dua) kali transaksi untuk mengikuti 2 (dua) jenis tes.