
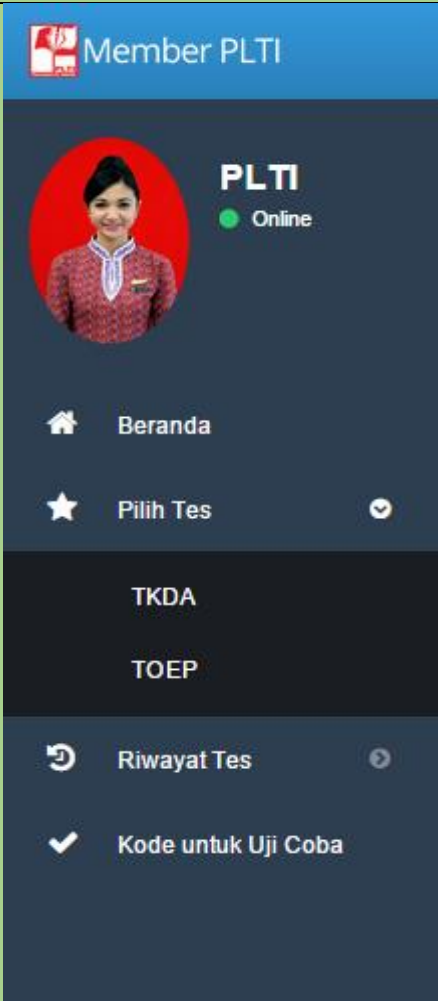


PANDUAN

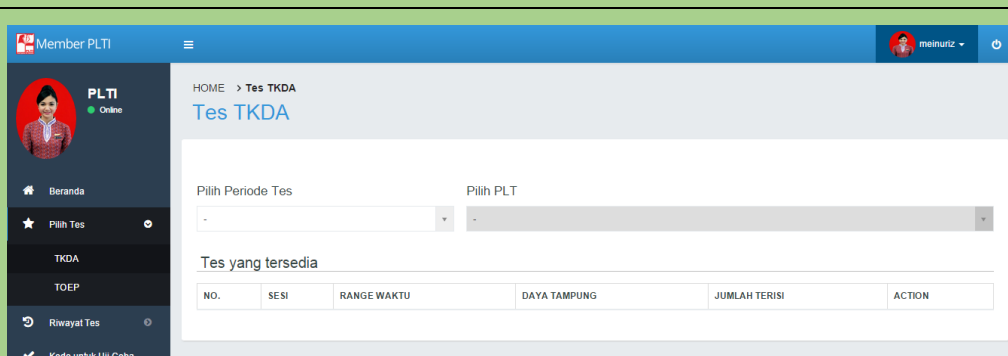
**PEMILIHAN JENIS TES
dan TEMPAT TES
TOEP dan TKDA**



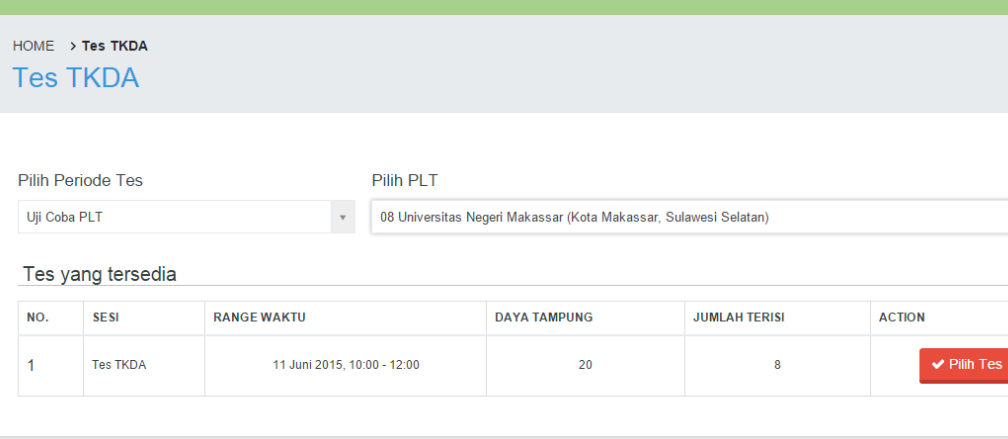
**PUSAT LAYANAN
TES INDONESIA**

No.	Langkah	Gambar
1.	<p>Peserta login pada https://member.plti.c.id menggunakan username dan password peserta. Kemudian akan muncul Menu disebelah kanan. Pemilihan tes dapat dilakukan dengan memilih (klik pada) menu Pilih Tes.</p>	 <p>The screenshot shows the PLTI Member dashboard. At the top, there is a blue header with the PLTI logo and 'Member PLTI'. Below the header, there is a profile section with a circular profile picture of a woman, the text 'PLTI', and a green 'Online' indicator. To the right of the profile, there is a breadcrumb trail 'HOME > Beranda Aplikasi PLTI' and the title 'Beranda Aplikasi PLTI'. Below this, a large white box contains the text 'Selamat Datang di PLTI' and 'Pusat Layanan Tes Indonesia'. On the left side, there is a dark blue sidebar menu with three items: 'Beranda' (Home), 'Pilih Tes' (Select Test), and 'Riwayat Tes' (Test History).</p>
2.	<p>Pilih salah satu TKDA atau TOEP sesuai jenis tes yang diinginkan. Jika akan mengikuti kedua jenis tes, maka peserta harus melakukan pemilihan masing-masing jenis tersebut (dilakukan satu persatu).</p>	 <p>The screenshot shows a close-up of the PLTI Member dashboard. At the top, there is a blue header with the PLTI logo and 'Member PLTI'. Below the header, there is a profile section with a circular profile picture of a woman, the text 'PLTI', and a green 'Online' indicator. Below the profile, there is a dark blue sidebar menu with five items: 'Beranda' (Home), 'Pilih Tes' (Select Test), 'TKDA', 'TOEP', 'Riwayat Tes' (Test History), and 'Kode untuk Uji Coba' (Code for Test Trial).</p>

3. Peserta kemudian akan diarahkan pada pilihan **periode tes** dan pilhan **PLT**. Peserta dapat memilih periode tes yang ditawarkan serta PLT yang menawarkan sesi tes tertentu.



4. Tahap selanjutnya adalah memilih periode tes. Pilihlah Periode tes yang aktif. Setelah memilih periode tes yang aktif peserta kemudian memilih PLT (Tempat Tes) pada menu **Pilih PLT**. PLT dapat dicari dengan mengetik nama PLT/Universitas. Peserta dapat memilih sesi tes yang aktif dengan memperhatikan daya tampung dan jumlah peserta yang telah terdaftar. Pilihlah salah satu tes yang diinginkan. Contoh tampilah tawaran sesi tes dapat dilihat pada gambar berikut.

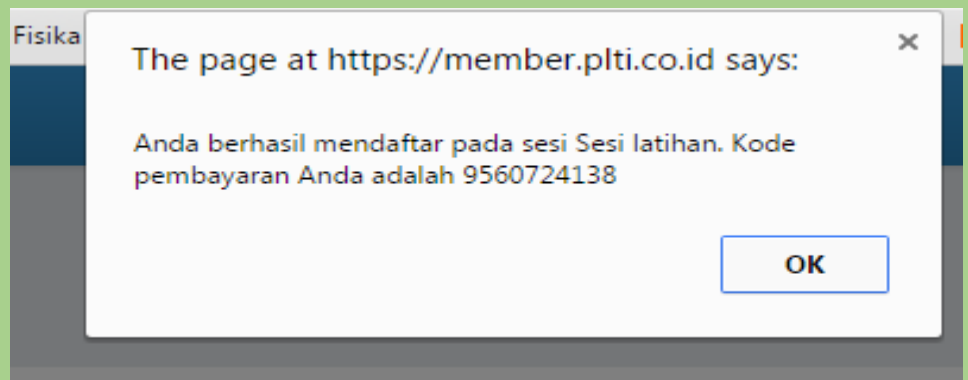
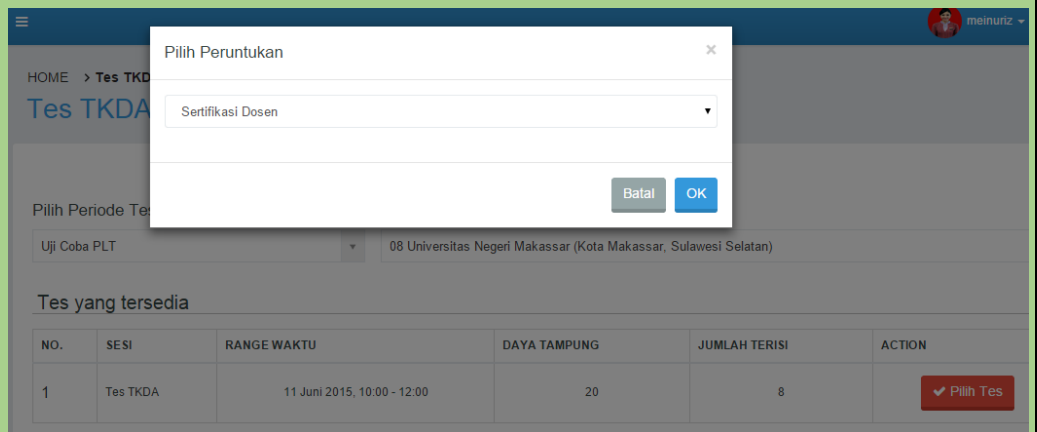


5. Silahkan peserta memilih salah satu sesi tes dengan meng-klik tulisan Pilih tes pada sesi yang diinginkan.

Peserta kemudian akan diminta untuk memilih Peruntukan Tes, yaitu **untuk tujuan apa tes ini Anda ikuti:**

- Sertifikasi Dosen
- Pengajuan NIDN
- Seleksi Karyawan
- Seleksi Calon Dosen
- Seleksi Beasiswa
- Syarat Mahasiswa
- Informasi Pribadi
- (Lain-lain)

Jika berhasil, Peserta akan melihat tampilan seperti gambar berikut:



6. Peserta akan mendapatkan **Kode Pembayaran**. Setelah melakukan pembayaran di Bank Mandiri, peserta akan mendapatkan **Kode Verifikasi**. (Silahkan **Baca Panduan Pembayaran Tes PLTI**)



<p>7.</p>	<p>Kode Verifikasi digunakan untuk melakukan verifikasi pembayaran untuk memastikan peserta telah membayar biaya tes melalui Bank Mandiri yang ditandai dengan adanya bukti pembayaran yang memuat kode verifikasi yang diperoleh melalui teller, ATM, maupun Internet Banking Bank Mandiri. Verifikasi dapat dilakukan dengan memilih menu Riwayat Tes. Pada kolom menu KETERANGAN akan Nampak tombol dengan tulisan Lakukan Pembayaran. Klik Lakukan Pembayaran kemudian masukkan Kode Verifikasi.</p>	 <p>HOME > Riwayat Tes TOEP</p> <h3>Riwayat Tes TOEP</h3> <p>Perhatian ! Mohon cetak Kartu Peserta Anda sebelum mengikuti tes.</p> <table border="1"> <thead> <tr> <th>NO</th> <th>PLT</th> <th>LOKASI</th> <th>SESI</th> <th>WAKTU TES</th> <th>KETERANGAN</th> <th>DOKUMEN</th> </tr> </thead> <tbody> <tr> <td>1</td> <td>PLT 08 Universitas Negeri Makassar</td> <td>Kota Makassar, Sulawesi Selatan</td> <td>Sesi latihan</td> <td>08 Juni 2015, 08:00 - 12:00</td> <td>Lakukan Pembayaran</td> <td>Tidak Tersedia</td> </tr> </tbody> </table>	NO	PLT	LOKASI	SESI	WAKTU TES	KETERANGAN	DOKUMEN	1	PLT 08 Universitas Negeri Makassar	Kota Makassar, Sulawesi Selatan	Sesi latihan	08 Juni 2015, 08:00 - 12:00	Lakukan Pembayaran	Tidak Tersedia
NO	PLT	LOKASI	SESI	WAKTU TES	KETERANGAN	DOKUMEN										
1	PLT 08 Universitas Negeri Makassar	Kota Makassar, Sulawesi Selatan	Sesi latihan	08 Juni 2015, 08:00 - 12:00	Lakukan Pembayaran	Tidak Tersedia										
<p>8.</p>	<p>Isi bagian kolom tersebut dengan kode verifikasi yang diperoleh dari bukti pembayaran dari Bank Mandiri. Lalu klik Verifikasi Pembayaran</p>	 <p>HOME > RIWAYAT TES TOEP > Pembayaran Tes TOEP</p> <h3>Pembayaran Tes TOEP</h3> <p>Kode Pembayaran untuk tes ini adalah: 9845670312</p> <p>Kode Verifikasi</p> <p>Penjelasan mengenai proses pembayaran ada di bawah ini:</p> <p>Mandiri online multi payment adalah system online payment yang memudahkan pembayar untuk membayar tagihannya melalui pilihan fasilitas dari Bank Mandiri seperti : ATM, Internet Banking, dan Cabang Bank Mandiri</p> <p>Verifikasi Pembayaran</p>														
<p>9.</p>	<p>Jika diisi dengan benar kolom keterangan berubah menjadi Anda Belum Mengerjakan Tes, dan pada kolom disebelahnya (kolom Dokumen) akan aktif dengan tulisan Kartu Peserta.</p>	 <p>HOME > Riwayat Tes TOEP</p> <h3>Riwayat Tes TOEP</h3> <p>Perhatian ! Mohon cetak Kartu Peserta Anda sebelum mengikuti tes.</p> <table border="1"> <thead> <tr> <th>NO</th> <th>PLT</th> <th>LOKASI</th> <th>SESI</th> <th>WAKTU TES</th> <th>KETERANGAN</th> <th>DOKUMEN</th> </tr> </thead> <tbody> <tr> <td>1</td> <td>PLT 08 Universitas Negeri Makassar</td> <td>Kota Makassar, Sulawesi Selatan</td> <td>Sesi latihan</td> <td>08 Juni 2015, 08:00 - 12:00</td> <td>Anda belum mengerjakan tes</td> <td>Kartu Peserta</td> </tr> </tbody> </table>	NO	PLT	LOKASI	SESI	WAKTU TES	KETERANGAN	DOKUMEN	1	PLT 08 Universitas Negeri Makassar	Kota Makassar, Sulawesi Selatan	Sesi latihan	08 Juni 2015, 08:00 - 12:00	Anda belum mengerjakan tes	Kartu Peserta
NO	PLT	LOKASI	SESI	WAKTU TES	KETERANGAN	DOKUMEN										
1	PLT 08 Universitas Negeri Makassar	Kota Makassar, Sulawesi Selatan	Sesi latihan	08 Juni 2015, 08:00 - 12:00	Anda belum mengerjakan tes	Kartu Peserta										

10. **Kartu peserta dapat dicetak sendiri oleh peserta setelah menyelesaikan verifikasi pembayaran.** Untuk mencetak Kartu Peserta, dapat dilakukan melalui menu **Riwayat Tes**, dan klik pada bagian **Dokumen**. Kartu Peserta dicetak masing-masing berdasarkan jenis dan sesi tes yang dipilih. Contoh kartu tes Nampak seperti berikut

Test Of English Profeciency

PLT 08 Universitas Negeri Makassar



Nama : Mei Nur Rizqiani

No Peserta : 10-1269-0008-5473

Periode : Uji Coba PLT

Sesi : Sesi latihan

Waktu : 08 Juni 2015, 08:00 - 12:00

Mohon Cetak dan Bawa Kartu Ini Saat Melakukan Tes.